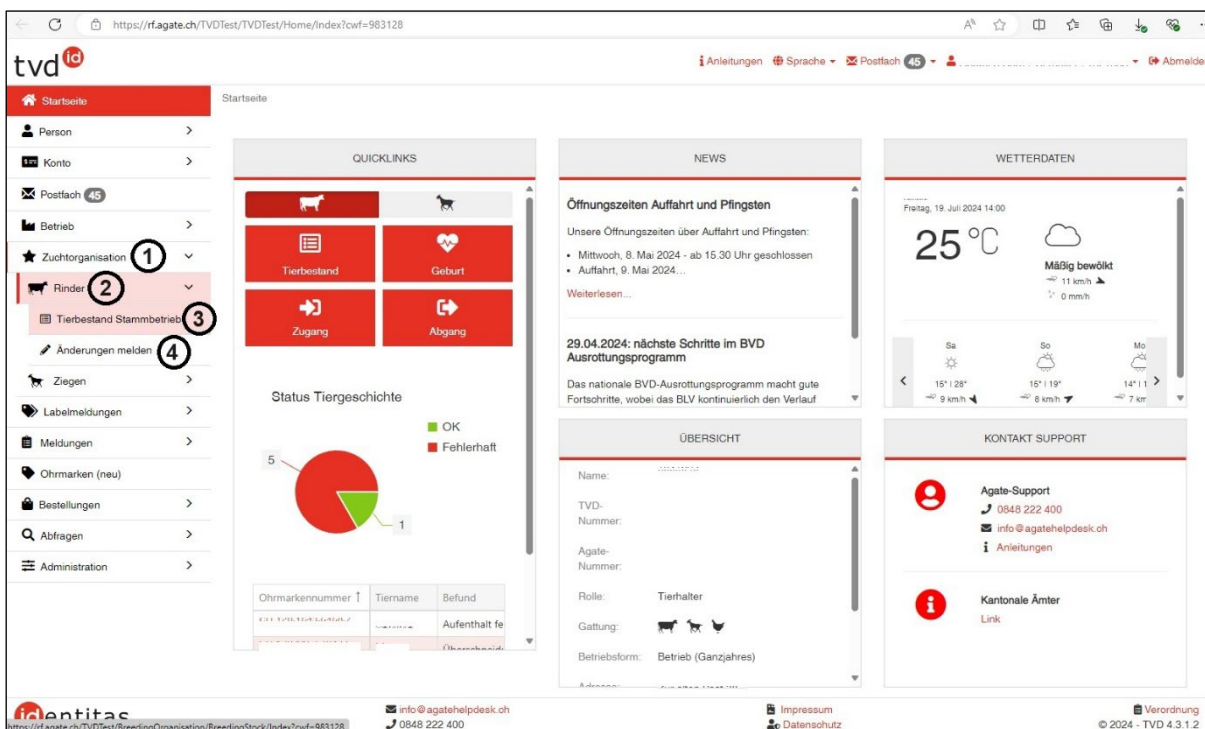
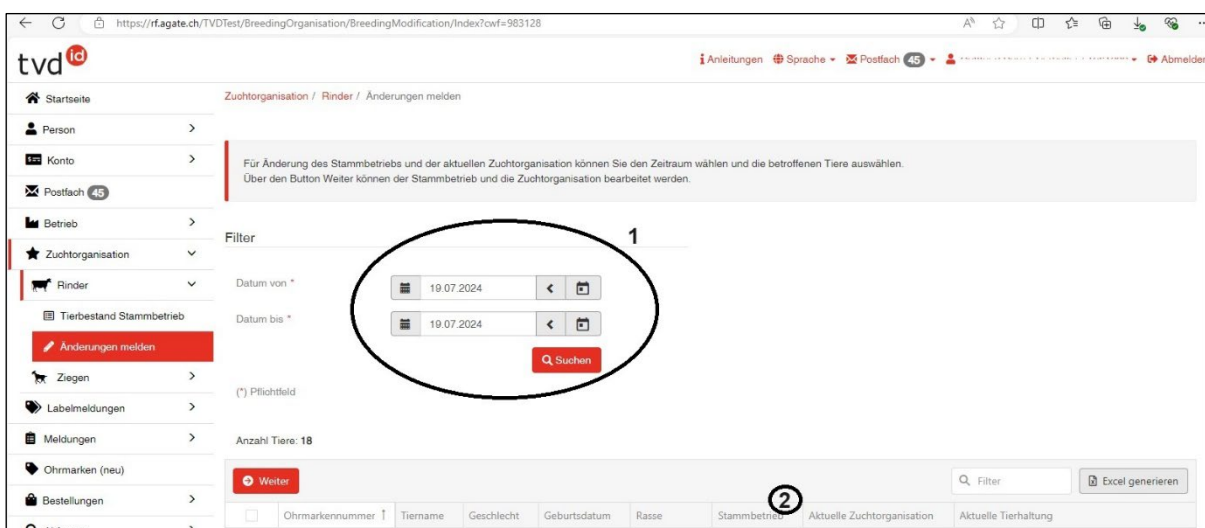


## Den eigenen Betrieb als Stammbetrieb setzen

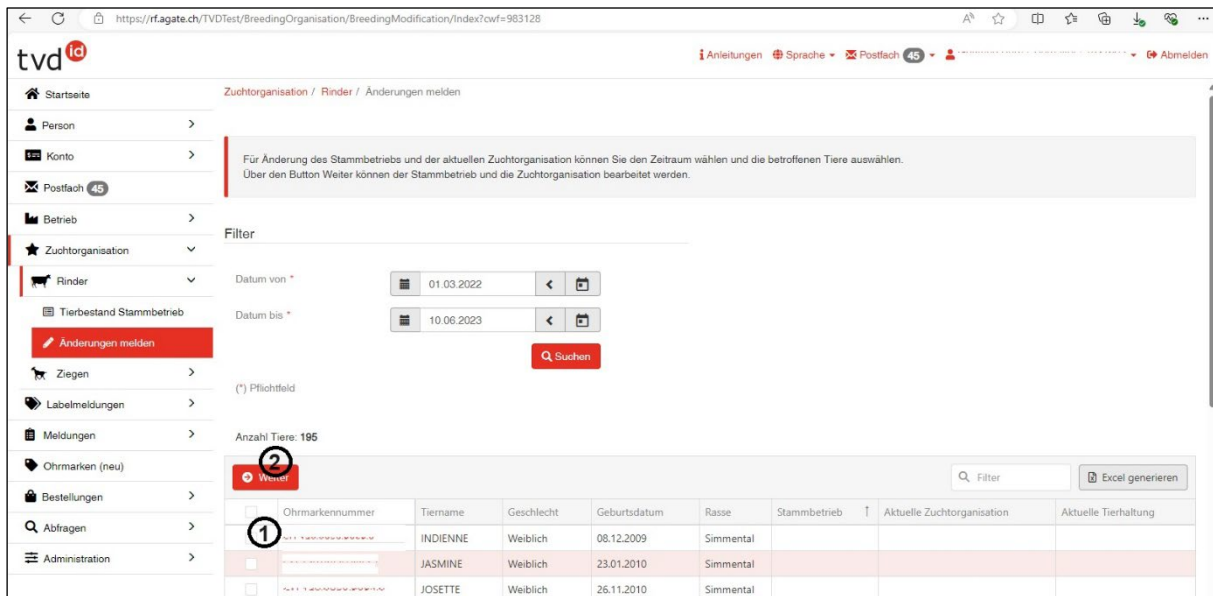
1. Auf der Agate-Startseite links im Menü das Feld **1** „Zuchtorganisation“, dann **2** „Rinder“, dann **3** „Tierbestand Stammbetrieb“ und **4** „Änderungen melden“ anwählen.



2. Falls die gesuchten Tiere aktuell nicht auf Ihrem Betrieb stehen, können Sie beim Filter **1** den Zeitraum „Datum von“ und „Datum bis“ angeben, in dem die Tiere auf Ihrem Betrieb standen. Anschliessend unten in der Tabelle auf das Feld **2** „Stammbetrieb“ klicken. Alle Tiere, die keinen Stammbetrieb eingetragen haben, erscheinen in der Tabelle nun zuoberst.




- Bei allen Tieren, die immer noch Ihnen gehören und bei denen das Feld „Stambetrieb“ leer ist, klicken Sie das Feld ① vor der Ohrmarkennummer an. **Achtung: Tiere, die nur temporär auf Ihrem Betrieb stehen, nicht anwählen!** (z.B. Aufzuchttiere/Galkühe). Klicken Sie dann auf „weiter“ ②



tvD.ch Zuchtorganisation / Rinder / Änderungen melden

Für Änderung des Stammbetriebs und der aktuellen Zuchtorganisation können Sie den Zeitraum wählen und die betroffenen Tiere auswählen. Über den Button Weiter können der Stammbetrieb und die Zuchtorganisation bearbeitet werden.

Filter

Datum von \* 01.03.2022

Datum bis \* 10.06.2023

Suchen

(\*) Pflichtfeld

Anzahl Tiere: 195

Ohrmarkennummer	Tiername	Geschlecht	Geburtsdatum	Rasse	Stambetrieb	Aktuelle Zuchtorganisation	Aktuelle Tierhaltung
<input type="checkbox"/>	INDIENNE	Weiblich	08.12.2009	Simmental			
<input type="checkbox"/>	JASMINE	Weiblich	23.01.2010	Simmental			
<input type="checkbox"/>	JOSETTE	Weiblich	26.11.2010	Simmental			

- Wählen Sie beim Feld „Stambetrieb“ die Option ① „Alle zu „eigene TVD Nummer“ ändern“ und beim Feld „Zuchtorganisation“ die Option ② „Holstein Switzerland“.
- Klicken Sie dann unten rechts auf das rote Feld „weiter“.



tvD.ch Bestätigen

1. Änderung ZO Informationen 2. Bestätigen

Sie haben die Möglichkeit, die Anpassung des Stammbetriebs und der Zuchtorganisation auf allen Tieren gleichzeitig oder in der Tabelle pro Tier einzeln mittels Dropdown durchzuführen. Standardmässig werden der eigene Stammbetrieb und bei einer einzelnen Mitgliedschaft die ZO bereits vorausgefüllt. Der Stammbetrieb und die Zuchtorganisation müssen beide ausgewählt werden. Es ist möglich, beide Angaben leer abzuspeichern.

Stambetrieb: ① Alle zu «eigene TVD-Nummer» ändern

Zuchtorganisation: ② holstein switzerland

Anzahl Tiere: 2

Ohrmarkennummer	Tiername	Geschlecht	Geburtsdatum	Rasse	Stambetrieb	Zuchtorganisation

- Die Tiere erscheinen noch einmal in einer Übersichtstabelle. Klicken Sie unten rechts auf das rote Feld „bestätigen“, um die Meldung abzuschliessen.

