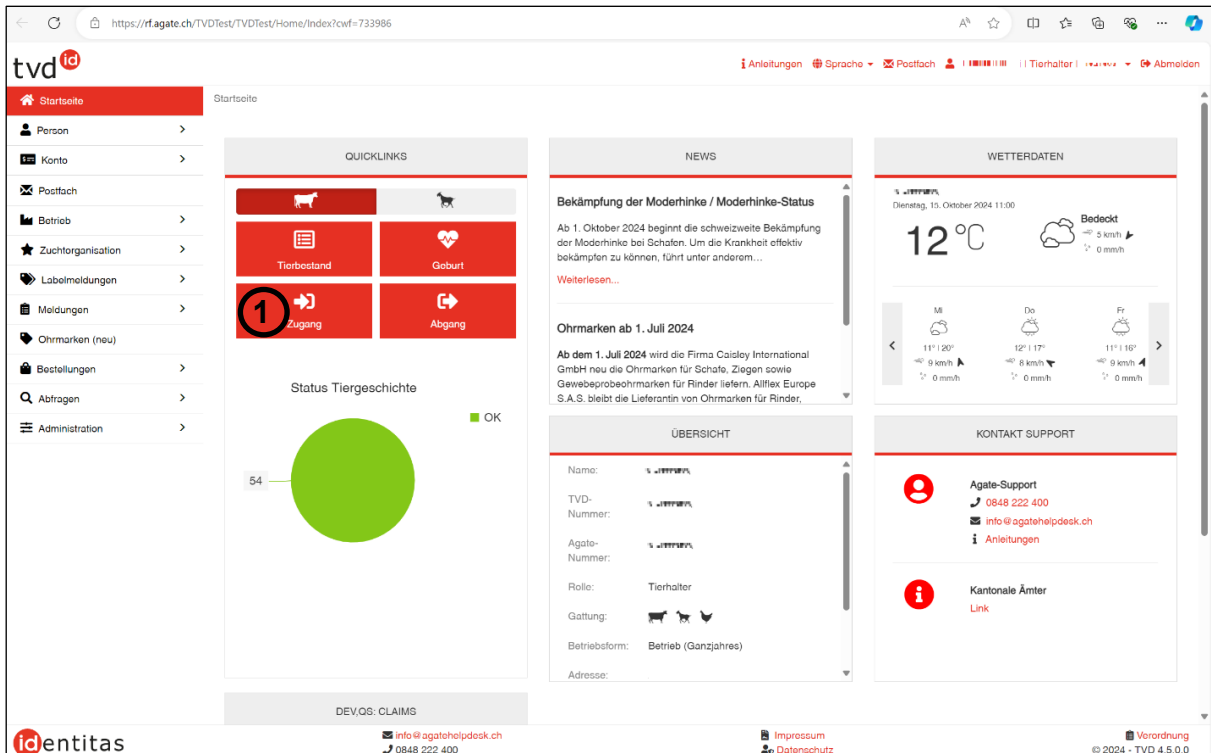
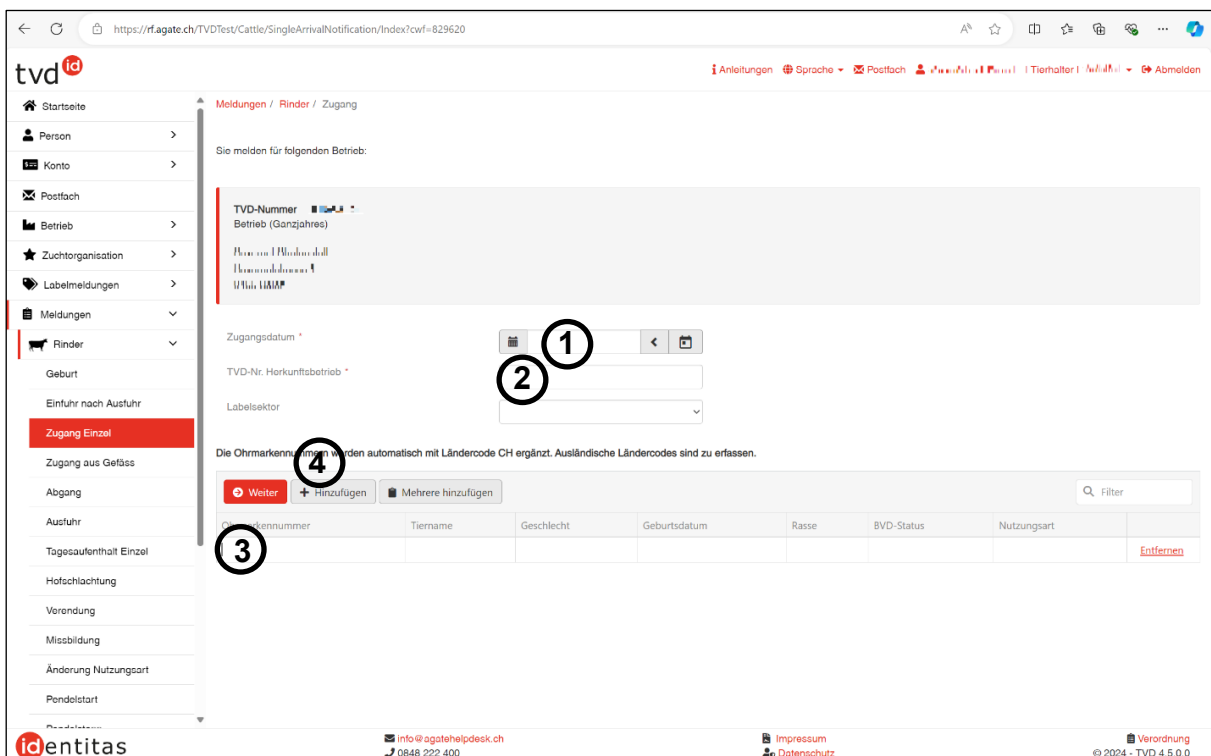


Permanenter Zugang

1. Auf der Agate-Startseite links im Menü das Feld **1** „Zugang“ anwählen.



2. Geben Sie das Zugangsdatum **1**, die TVD-Nummer des Herkunftsbetriebes **2**, allfällige Labelproduktion, sowie die TVD-Nummer des Tieres **3** an. Um mehrere Tiere zu melden, klicken Sie auf „Hinzufügen“ **4**. Klicken Sie anschliessend auf „Weiter“.



Ortskennnummer	Tiername	Geschlecht	Geburtsdatum	Rasse	BVD-Status	Nutzungsart	Entfernen



3. Falls nötig, passen Sie die Nutzungsart an **1**. Klicken Sie dann auf „Weiter“.

Zugang ×

1. Änderung Nutzungsart
2. Änderung ZO Informationen
3. Bestätigen

Sie haben hier die Möglichkeit, die bisherige Nutzungsart zu übernehmen oder zu verändern. Die Änderung kann über "Nutzungsart" für eine ganze Gruppe oder über "neue Nutzungsart" in der untenstehenden Tabelle, für jedes Tier einzeln vorgenommen werden.
Tiere mit der Nutzungsart «nicht definiert» sind nicht aufgeführt und können nicht verändert werden. Männliche Tiere sowie weibliche Jungtiere ohne Abkalbung sind der Nutzungsart "nicht definiert" zugeteilt.

Nutzungsart: **1** Bisherige übernehmen v

Ohrmarkennummer ↑	Tiername	Geschlecht	Rasse	BVD-Status	Bisherige Nutzungsart	Neue Nutzungsart 1
100010	QULARA	Weiblich	Simmental	Nicht gesperrt	Milch	Milch

4. Wählen Sie beim Feld „Stambetrieb“ die Option **1** „Alle zu „eigene TVD Nummer“ ändern“ und beim Feld „Zuchtorganisation“ die Option **2** „Holstein Switzerland“. Klicken Sie dann auf „Weiter“.

► **ACHTUNG:** Wenn Sie den Zugang von mehreren Tieren gleichzeitig melden (per „Zugang aus Gefäss“) darauf achten, dass der Stambetrieb und die Zuchtorganisation bei allen Tieren richtig eingestellt ist! Sie können die Angaben bei einzelnen Tieren ändern durch Mausclick auf „Stambetrieb“ **3** / „Zuchtorganisation“

Zugang ×

1. Änderung Nutzungsart
2. Änderung ZO Informationen
3. Bestätigen

Sie haben die Möglichkeit, die Anpassung des Stambetriebs und der Zuchtorganisation auf allen Tieren gleichzeitig oder in der Tabelle pro Tier einzeln mittels Dropdown durchzuführen. Standardmässig werden der eigene Stambetrieb und bei einer einzelnen Mitgliedschaft die ZO bereits vorausgefüllt. Der Stambetrieb und die Zuchtorganisation müssen beide ausgewählt werden. Es ist möglich, beide Angaben leer abzuspeichern.

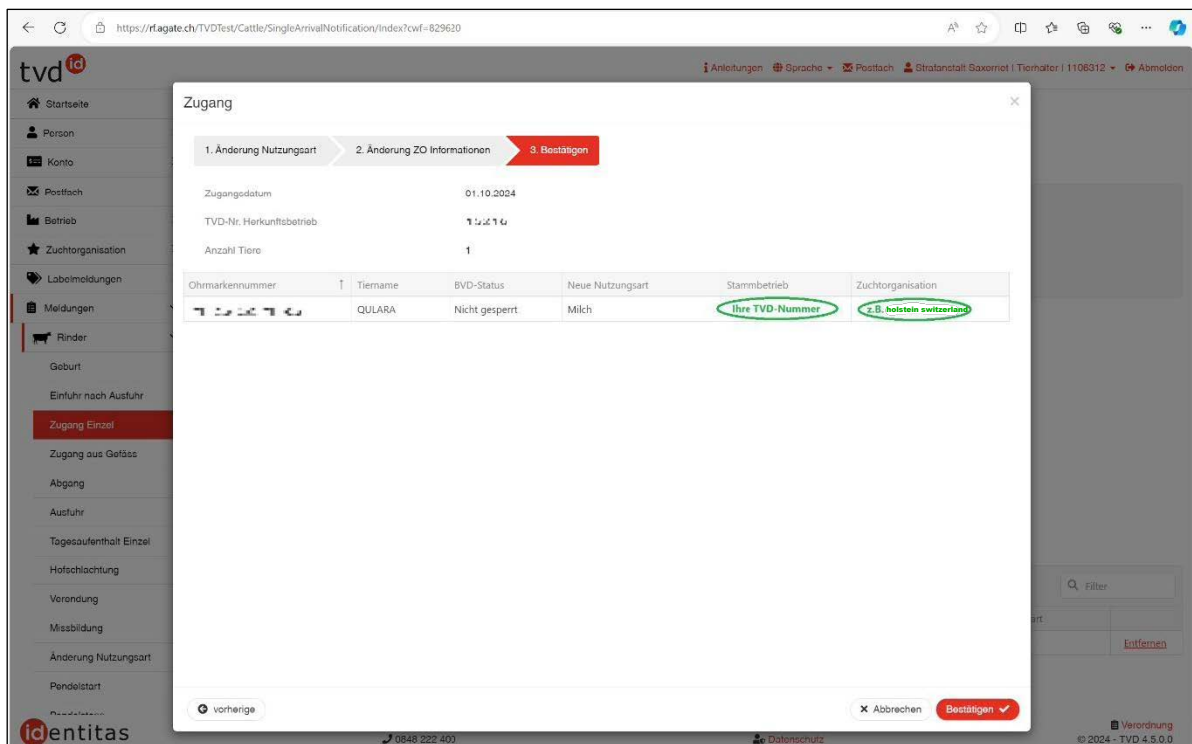
Stambetrieb: **1** Alle zu «eigene TVD-Nummer» ändern v **1**

Zuchtorganisation: Holstein Switzerland v **2**

Ohrmarkennummer ↑	Tiername	Geschlecht	Rasse	BVD-Status	Stambetrieb	Zuchtorganisation
100010	QULARA	Weiblich	Simmental	Nicht gesperrt	100010 3	Bearbeiten ... 4



- Die Tiere erscheinen noch einmal in einer Übersichtstabelle. Klicken Sie auf „Bestätigen“, um die Meldung abzuschliessen.



https://rfagate.ch/TVDTest/Cattle/SingleArrivalNotification/index?cwf=829620

1. Änderung Nutzungsart 2. Änderung ZO Informationen 3. Bestätigen

Zugangsdatum 01.10.2024
 TVD-Nr. Herkunftsbetrieb 12216
 Anzahl Tiere 1

Ohrenkennnummer	Tiername	BVD-Status	Neue Nutzungsart	Stammbetrieb	Zuchtorganisation
	QULARA	Nicht gesperrt	Milch	Ihre TVD-Nummer	z.B. holstein switzerland

vorherige Abbrechen Bestätigen ✓

identitas 0848 222 400 Datenschutz Verordnung © 2024 - TVD 4.5.0.0

